




Výkres nezvětšujte a nepřeměřujte. Nesrovnalosti konzultujte s projektantem.

OZN.	POPIS REVIZE	AUTOR	DATUM

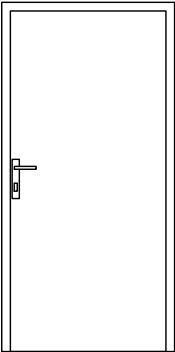

± 0,000 = 512,250 m n. m.

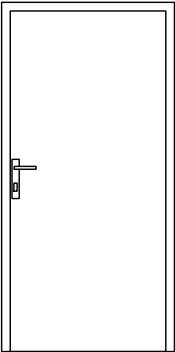

Souřadný systém: S-JTSK
Výškový systém: Bpv

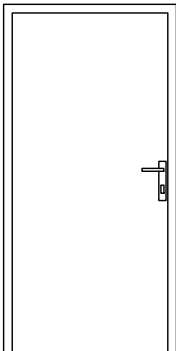
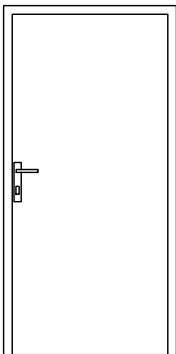
NÁZEV AKCE:		ADRESA STAVBY:	
PACOV - OPRAVA (OBÁLKA BUDOVY, ČÁSTEČNÁ DEMOLICE)		Nádraží 366, 395 01 Pacov	
		SO:	
		SO 01 01 02	
INVESTOR:		Č. ZAKÁZKY:	PARÉ:
 Správa železnic, státní organizace Dlážděná 1003/7, 110 00 Praha 8 IČ: 70994234		2020-005	
		DATUM:	
		10/2020	
GENERÁLNÍ PROJEKTANT:		HLAVNÍ PROJEKTANT:	
 DigiTry Art Technologies s.r.o. Davidkova 675/76, 182 00 Praha 8 IČ: 01930249		Ing. Jiří Krejčí	
PROJEKTANT ČÁSTI:		ZODPOVĚDNÝ PROJEKTANT ČÁSTI:	
 DigiTry Art Technologies s.r.o. Davidkova 675/76, 182 00 Praha 8 IČ: 01930249		Ing. Martin Hulan (ČKAIT - 0013781)	
		VYPRACOVAL:	
		Ing. Jiří Krejčí	
STUPĚŇ:		ČÁST:	
DOKUMENTACE PRO PROVÁDĚNÍ STAVBY		ARCHITEKTONICKO-STAVEBNÍ	
		DPS	
NÁZEV PŘÍLOHY:		INDEX ČÁSTI:	REVIZE:
Tabulka dveří		D.1.1	--
		FORMÁT:	MĚŘÍTKO:
		A4	--
		Č. PŘÍLOHY:	
		TB.03	


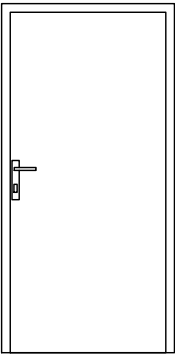
1

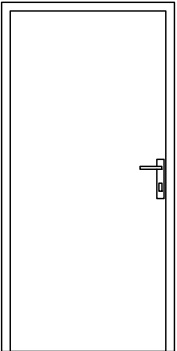
2

KÓD:	<div><div>D</div><div>05</div></div>				TYP DVEŘÍ:	KYVNÉ JEDNOKŘÍDLÉ
SCHÉMA:					UMÍSTĚNÍ:	INTERIÉR
					PODLAŽÍ:	1.NP, 2.NP, 3.NP
					STAVEBNÍ OTVOR:	980/2050
					SVĚTLÝ OTVOR DVEŘÍ:	900/1970
					ZÁRUBEŇ	
					TYP/MATERIÁL:	OCELOVÁ
					POPIS:	FALCOVÁ
					STĚNA (MAT.+TL.):	ZDIVO, TL. 150 mm
					KOVÁNÍ:	ROZETOVÉ, KLIKA-KLIKA
					ZÁMEK:	CYLINDRICKÁ VLOŽKA
					DVEŘNÍ KŘÍDLO	
					MATERIÁL:	DŘEVĚNÉ
					BARVA:	SVĚTLÝ ODSÍN
					PROSKLENÍ:	-
					POZNÁMKY:	POVRCH: CPL, DUTINKOVÉ JÁDRO
					AKUSTICKÉ POŽADAVKY:	-
					POŽÁRNÍ ODOLNOST:	EW 30 DP3-C
					TEPELNÉ VLASTNOSTI:	-
NAPOJENÍ DVEŘÍ:	-					
POČET:	PRAVÉ:	4	LEVÉ:	1	POZNÁMKY:	VSTUPNÍ DVEŘE VE SCHODIŠŤOVÉM PROSTORU
CELKEM:	5					
KÓD:	<div><div>D</div><div>06</div></div>				TYP DVEŘÍ:	KYVNÉ JEDNOKŘÍDLÉ
SCHÉMA:					UMÍSTĚNÍ:	INTERIÉR
					PODLAŽÍ:	1.NP
					STAVEBNÍ OTVOR:	710/2050
					SVĚTLÝ OTVOR DVEŘÍ:	650/1970
					ZÁRUBEŇ	
					TYP/MATERIÁL:	OCELOVÁ
					POPIS:	FALCOVÁ
					STĚNA (MAT.+TL.):	ZDIVO, TL. 100 mm
					KOVÁNÍ:	ROZETOVÉ, KLIKA-KLIKA
					ZÁMEK:	CYLINDRICKÁ VLOŽKA
					DVEŘNÍ KŘÍDLO	
					MATERIÁL:	DŘEVĚNÉ
					BARVA:	SVĚTLÝ ODSÍN
					PROSKLENÍ:	-
					POZNÁMKY:	POVRCH: CPL, DUTINKOVÉ JÁDRO
					AKUSTICKÉ POŽADAVKY:	-
					POŽÁRNÍ ODOLNOST:	-
					TEPELNÉ VLASTNOSTI:	-
NAPOJENÍ DVEŘÍ:	-					
POČET:	PRAVÉ:	0	LEVÉ:	1	POZNÁMKY:	-
CELKEM:	1					

KÓD:		<div><div>D</div><div>07</div></div>				TYP DVEŘÍ:		KYVNÉ JEDNOKŘÍDLÉ	
SCHÉMA:						UMÍSTĚNÍ:		INTERIÉR	
						PODLAŽÍ:		1.NP	
						STAVEBNÍ OTVOR:		980/2050	
						SVĚTLÝ OTVOR DVEŘÍ:		900/1970	
						ZÁRUBEŇ			
						TYP/MATERIÁL:		OCELOVÁ	
						POPIS:		FALCOVÁ	
						STĚNA (MAT.+TL.):		ZDIVO, TL. 100 mm	
						KOVÁNÍ:		ŠTÍTOVÉ, KLIKA-KLIKA	
						ZÁMEK:		CYLINDRICKÁ VLOŽKA	
						DVEŘNÍ KŘÍDLO			
						MATERIÁL:		DŘEVĚNÉ	
						BARVA:		SVĚTLÝ ODSTÍN	
						PROSKLENÍ:		-	
						POZNÁMKY:		POVRCH: CPL, DUTINKOVÉ JÁDRO	
						AKUSTICKÉ POŽADAVKY:		-	
POŽÁRNÍ ODOLNOST:		-							
TEPELNÉ VLASTNOSTI:		-							
NAPOJENÍ DVEŘÍ:		-							
POČET:		PRAVÉ:		1		LEVÉ:		0	
CELKEM:		1				POZNÁMKY:		-	
KÓD:		<div><div>D</div><div>08</div></div>				TYP DVEŘÍ:		KYVNÉ JEDNOKŘÍDLÉ	
SCHÉMA:						UMÍSTĚNÍ:		INTERIÉR	
						PODLAŽÍ:		1.NP	
						STAVEBNÍ OTVOR:		980/2050	
						SVĚTLÝ OTVOR DVEŘÍ:		900/1970	
						ZÁRUBEŇ			
						TYP/MATERIÁL:		OCELOVÁ	
						POPIS:		FALCOVÁ	
						STĚNA (MAT.+TL.):		ZDIVO, TL. 150 mm	
						KOVÁNÍ:		ŠTÍTOVÉ, KLIKA-KLIKA	
						ZÁMEK:		CYLINDRICKÁ VLOŽKA	
						DVEŘNÍ KŘÍDLO			
						MATERIÁL:		DŘEVĚNÉ	
						BARVA:		SVĚTLÝ ODSTÍN	
						PROSKLENÍ:		-	
						POZNÁMKY:		POVRCH: CPL, DUTINKOVÉ JÁDRO	
						AKUSTICKÉ POŽADAVKY:		-	
POŽÁRNÍ ODOLNOST:		-							
TEPELNÉ VLASTNOSTI:		-							
NAPOJENÍ DVEŘÍ:		-							
POČET:		PRAVÉ:		0		LEVÉ:		1	
CELKEM:		1				POZNÁMKY:		-	

KÓD:		<div><div>D</div><div>09</div></div>		TYP DVEŘÍ:		KYVNÉ JEDNOKŘÍDLÉ			
<div>SCHÉMA:</div> <div></div>				UMÍSTĚNÍ:		INTERIÉR			
				PODLAŽÍ:		1.NP			
				STAVEBNÍ OTVOR:		STÁVAJÍCÍ			
				SVĚTLÝ OTVOR DVEŘÍ:		900/1970			
				ZÁRUBEŇ					
				TYP/MATERIÁL:		OCELOVÁ			
				POPIS:		FALCOVÁ			
				STĚNA (MAT.+TL.):		-			
				KOVÁNÍ:		ŠTÍTOVÉ, KLIKA-KLIKA			
				ZÁMEK:		CYLINDRICKÁ VLOŽKA			
				DVEŘNÍ KŘÍDLO					
				MATERIÁL:		DŘEVĚNÉ			
				BARVA:		SVĚTLÝ ODSTÍN			
				PROSKLENÍ:		-			
				POZNÁMKY:		POVRCH: CPL, DUTINKOVÉ JÁDRO			
				AKUSTICKÉ POŽADAVKY:		-			
				POŽÁRNÍ ODOLNOST:		-			
TEPELNÉ VLASTNOSTI:		-							
NAPOJENÍ DVEŘÍ:		-							
POZNÁMKY:		POUZE VÝMĚNA DVEŘNÍHO KŘÍDLA							
POČET:		PRAVÉ:		0		LEVÉ:		1	
CELKEM:		1							
KÓD:		<div><div>D</div><div>10</div></div>		TYP DVEŘÍ:		KYVNÉ JEDNOKŘÍDLÉ			
<div>SCHÉMA:</div> <div></div>				UMÍSTĚNÍ:		INTERIÉR			
				PODLAŽÍ:		1.NP			
				STAVEBNÍ OTVOR:		STÁVAJÍCÍ			
				SVĚTLÝ OTVOR DVEŘÍ:		800/1970			
				ZÁRUBEŇ					
				TYP/MATERIÁL:		OCELOVÁ			
				POPIS:		FALCOVÁ			
				STĚNA (MAT.+TL.):		-			
				KOVÁNÍ:		ŠTÍTOVÉ, KLIKA-KLIKA			
				ZÁMEK:		CYLINDRICKÁ VLOŽKA			
				DVEŘNÍ KŘÍDLO					
				MATERIÁL:		DŘEVĚNÉ			
				BARVA:		SVĚTLÝ ODSTÍN			
				PROSKLENÍ:		-			
				POZNÁMKY:		POVRCH: CPL, DUTINKOVÉ JÁDRO			
				AKUSTICKÉ POŽADAVKY:		-			
				POŽÁRNÍ ODOLNOST:		-			
TEPELNÉ VLASTNOSTI:		-							
NAPOJENÍ DVEŘÍ:		-							
POZNÁMKY:		POUZE VÝMĚNA DVEŘNÍHO KŘÍDLA, PŘI SPODNÍM OKRAJI VĚTRACÍ MŘÍŽKA							
POČET:		PRAVÉ:		1		LEVÉ:		0	
CELKEM:		1							

KÓD:	<div><div>D</div><div>11</div></div>					TYP DVEŘÍ:	KYVNÉ JEDNOKŘÍDLÉ
SCHÉMA:						UMÍSTĚNÍ:	INTERIÉR
						PODLAŽÍ:	1.NP
						STAVEBNÍ OTVOR:	760/2050
						SVĚTLÝ OTVOR DVEŘÍ:	700/1970
						ZÁRUBEŇ	
						TYP/MATERIÁL:	OCELOVÁ
						POPIS:	FALCOVÁ
						STĚNA (MAT.+TL.):	-
						KOVÁNÍ:	ŠTÍTOVÉ, KLIKA-KLIKA
						ZÁMEK:	WC ROZETOVÉ KOVÁNÍ
						DVEŘNÍ KŘÍDLO	
						MATERIÁL:	DŘEVĚNÉ
						BARVA:	SVĚTLÝ ODSÍN
						PROSKLENÍ:	-
						POZNÁMKY:	POVRCH: CPL, DUTINKOVÉ JÁDRO
						AKUSTICKÉ POŽADAVKY:	-
						POŽÁRNÍ ODOLNOST:	-
TEPELNÉ VLASTNOSTI:	-						
NAPOJENÍ DVEŘÍ:	-						
POČET:	PRAVÉ:	0	LEVÉ:	1	POZNÁMKY:	PŘI SPODNÍM OKRAJI VĚTRACÍ MŘÍŽKA	
CELKEM:	1						
KÓD:	<div><div>D</div><div>12</div></div>					TYP DVEŘÍ:	KYVNÉ JEDNOKŘÍDLÉ
SCHÉMA:						UMÍSTĚNÍ:	INTERIÉR
						PODLAŽÍ:	2.NP
						STAVEBNÍ OTVOR:	STÁVAJÍCÍ
						SVĚTLÝ OTVOR DVEŘÍ:	900/1970
						ZÁRUBEŇ	
						TYP/MATERIÁL:	OCELOVÁ
						POPIS:	FALCOVÁ
						STĚNA (MAT.+TL.):	-
						KOVÁNÍ:	ŠTÍTOVÉ, KLIKA-KLIKA
						ZÁMEK:	CYLINDRICKÁ VLOŽKA
						DVEŘNÍ KŘÍDLO	
						MATERIÁL:	DŘEVĚNÉ
						BARVA:	SVĚTLÝ ODSÍN
						PROSKLENÍ:	-
						POZNÁMKY:	POVRCH: CPL, DUTINKOVÉ JÁDRO
						AKUSTICKÉ POŽADAVKY:	-
						POŽÁRNÍ ODOLNOST:	EW 30 DP3-C
TEPELNÉ VLASTNOSTI:	-						
NAPOJENÍ DVEŘÍ:	-						
POČET:	PRAVÉ:	0	LEVÉ:	1	POZNÁMKY:	POUZE VÝMĚNA DVEŘNÍHO KŘÍDLA, VSTUPNÍ DVEŘE VE SCHODIŠTOVÉM PROSTORU	
CELKEM:	1						

KÓD:	<div><div>D</div><div>13</div></div>				TYP DVEŘÍ:	KYVNÉ JEDNOKŘÍDLÉ
<div>SCHÉMA:</div> <div></div>					UMÍSTĚNÍ:	INTERIÉR
					PODLAŽÍ:	1.NP
					STAVEBNÍ OTVOR:	960/2050
					SVĚTLÝ OTVOR DVEŘÍ:	900/1970
					ZÁRUBEŇ	
					TYP/MATERIÁL:	OCELOVÁ
					POPIS:	FALCOVÁ
					STĚNA (MAT.+TL.):	-
					KOVÁNÍ:	ŠTÍTOVÉ, KLIKA-KLIKA
					ZÁMEK:	CYLINDRICKÁ VLOŽKA
					DVEŘNÍ KŘÍDLO	
					MATERIÁL:	DŘEVĚNÉ
					BARVA:	SVĚTLÝ ODSÍN
					PROSKLENÍ:	-
					POZNÁMKY:	POVRCH: CPL, DUTINKOVÉ JÁDRO
					AKUSTICKÉ POŽADAVKY:	-
					POŽÁRNÍ ODOLNOST:	EI 30 DP3-C
					TEPELNÉ VLASTNOSTI:	-
					NAPOJENÍ DVEŘÍ:	-
					POČET:	PRAVÉ:
CELKEM:	1					

